

# TECHNISCHE DETAILS



BAUREIHE	<b>ProECO</b> DER WIRTSCHAFTLICHE STANDARD-CONTAINER	<b>ProBASIC</b> DER INDIVIDUELLE CONTAINER
EINSATZDAUER	temporäre Lösung	temporäre Lösung bis 24 Monate
EINSATZART	Baustellenunterkünfte, Baustellenbüros, Sanitärcontainer, Übergangslösung bei Umbau-/ Sanierungsmaßnahmen	Bürogebäude, Schulen oder Kindergärten, Übergangslösung bei Umbau-/ Sanierungsmaßnahmen
KONSTRUKTION	vollverzinkter, geschweißter Stahlrahmen, Sandwichwände mit PU-Kern	Stahlrahmen mit Profilblechwänden
GEPRÜFTE TYPENSTATIK	3-geschossig	3-geschossig
NUTZLAST	2,0 kN/m <sup>2</sup>	2,0–5,0 kN/m <sup>2</sup>
SCHNEELAST	1,0 kN/m <sup>2</sup>	1,5 kN/m <sup>2</sup>
BRANDSCHUTZ		analog F30–F90
WÄRMEDURCHGANGSKOEFFIZIENT*		
DACH:	U = 0,459 W/m <sup>2</sup> K	U = 0,506 W/m <sup>2</sup> K
WAND:	U = 0,380 W/m <sup>2</sup> K	U = 0,681 W/m <sup>2</sup> K
BODEN:	U = 0,602 W/m <sup>2</sup> K	U = 0,611 W/m <sup>2</sup> K
ABMESSUNG		
LÄNGE:	6,058 m	6,058–10,000 m
BREITE:	2,438	2,500 / 3,000 m
AUSSENHÖHE:	2,800 m	2,800 m
RAUMHÖHE:	2,500 m	2,500 m

\*Berechnung nach DIN EN ISO 10211

Technische Änderungen vorbehalten!

# AUSSTATTUNGSMÖGLICHKEITEN



	ProECO	ProBASIC
<b>RAHMEN</b>		
geschweißter Stahlrahmen, vollverzinkt	✓	
geschweißter Stahlrahmen, gestrahlt und lackiert		✓
<b>DACH</b>		
mit verzinktem Profilblech und innenliegender Entwässerung	✓	✓
Absturzsicherung	✓	✓
<b>BODEN</b>		
Bodenaufbau mit Spanplatte (Zertifikat Blauer Engel)	✓	✓
Sperrholzplatte	+	+
zementgebundener Spanplatte	+	+
Bodenbeschichtung mit GFK	+	+
Bodenbelag mit PVC	✓	✓
Teppichboden	+	+
<b>AUSSENWÄNDE</b>		
Sandwichplatte mit PU-Kern	✓	
auswechselbare Wandelemente	✓	✓
Profilblech verzinkt (Dämmung mit Mineralwolle)		✓
<b>AUSSENTÜR</b>		
Alu-Sandwich-Außentür	✓	
Stahl-Außentür 1-flügelig	✓	✓
Stahl-Außentür 2-flügelig		+
Alu-Außentür 1- oder 2-flügelig		+
<b>FENSTER</b>		
mit Isolierverglasung und Außenrollladen	✓	✓
<b>INNENVERKLEIDUNG</b>		
Stahlblech verzinkt, polyesterbeschichtet mit magnetischer Oberfläche	✓	
mit beschichteten Holzwerkstoffplatten (Zertifikat Blauer Engel)		✓
mit Gipswerkstoffplatten, Tapete und Anstrich		+
<b>ELEKTROINSTALLATION</b>		
CEE-Ein- und Ausgang mit Sicherungskasten je Container	✓	✓
<b>HEIZUNG / KLIMATISIERUNG</b>		
Elektroheizung	✓	✓
Klimatisierung	+	+
<b>SANITÄR</b>		
Sanitärinstallation auf Putz mit sichtbarem Leitungssystem	✓	✓

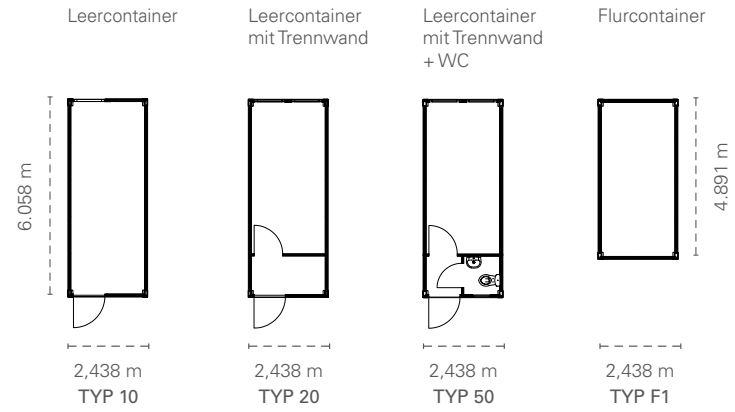
✓ Standard + Optional

# CONTAINERBAUWEISE ZUR MIETE

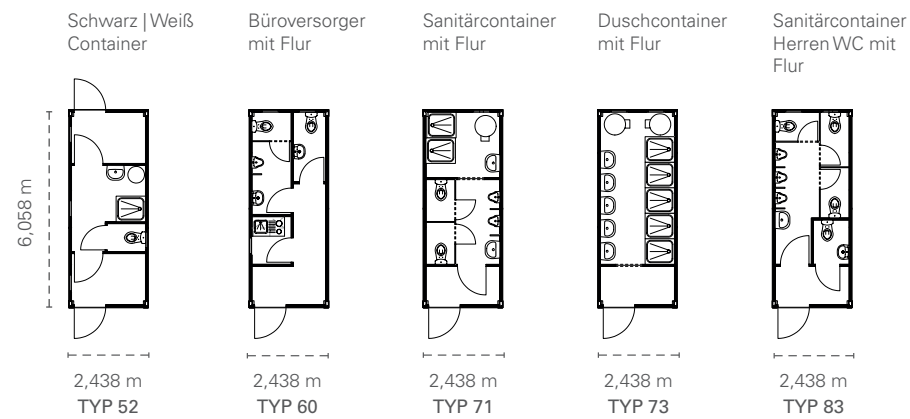
Auswahl Typenübersicht: Baureihe ProECO



## ProECO Leercontainer



## ProECO Sanitärcontainer



### INFOBOX

- | Weitere Typenvarianten der Baureihen auf Anfrage verfügbar
- | Individuelle Ausstattung bei Kaufoption: Neben dem standardisierten Mietsystem werden auf Wunsch maßgeschneiderte Ausstattungsmöglichkeiten angeboten

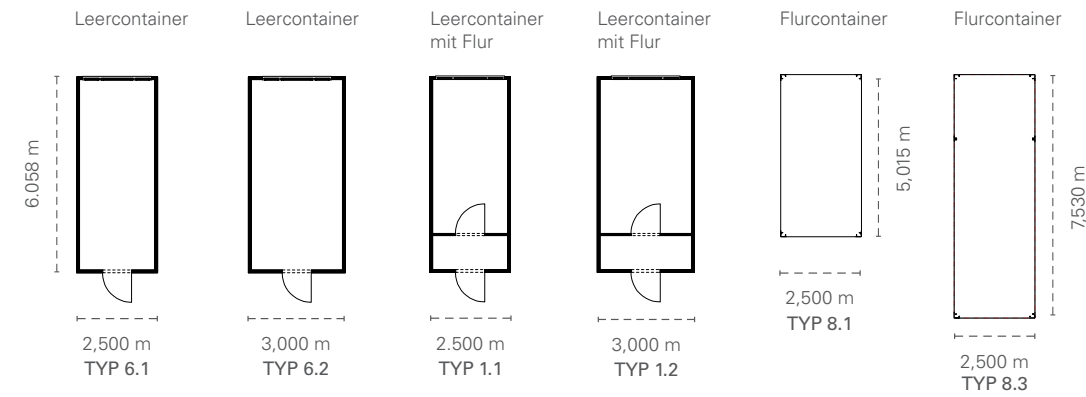


Hier die Gesamttypenübersicht der einzelnen Baureihen downloaden:  
[www.fagsi.com/de/typenuebersicht/](http://www.fagsi.com/de/typenuebersicht/)

Auswahl Typenübersicht: Baureihe ProBASIC



## ProBASIC Leercontainer



## ProBASIC Sanitärcontainer



## ProBASIC Treppencontainer

